



## FENSTER VON SCHMEDEKE

**TISCHLEREI**  
**SCHMEDEKE**



## TISCHLEREI SCHMEDEKE

Seit nunmehr vier Generationen spiegelt sich unsere Leidenschaft für Holz in unseren Qualitätserzeugnissen.

Individuelle Haus- und Innentüren, Fenster, Markisen und Sonnenschutzelemente, Möbel und Treppen sind unsere Spezialität. Außerdem übernehmen wir Ihren kompletten Innenausbau und bieten Ihnen Leistungen rund um Sicherheitstechnik, Schall-, Wärme- und Einbruchschutz.

Darüber hinaus entwickeln wir gemeinsam mit Ihnen, Produktdesignern und Architekten neue Ideen und Unkonventionelles für Ihre individuellen Bedürfnisse.

Wir setzen auf ein optimales Zusammenspiel aus flexibler Werkstattproduktion und moderns-

ter Fertigungstechnik. Somit können wir auf Ihre persönlichen Wünsche eingehen und gleichfalls eine effiziente, termingerechte und ressourcenschonende Produktion garantieren.

Unser in Hameln ansässiges Unternehmen verfügt über eine 250 m<sup>2</sup> große Ausstellungshalle, in der wir und unsere Mitarbeiter Sie willkommen heißen.

Wir freuen uns auf Sie!

*Ingo Schmedeke*    *Cord Schmedeke*

**Ingo Schmedeke & Cord Schmedeke**  
Geschäftsführer / Tischlermeister

## HOLZFENSTER IHRE ENTSCHEIDENDEN VORTEILE

Unser Metier und unsere Leidenschaft ist die Verarbeitung von Holz. Es ist das natürliche Bauprodukt schlechthin und eignet sich hervorragend für die Herstellung von Fenstern.

### DIE RICHTIGE WAHL – HOLZFENSTER VON SCHMEDEKE

#### INDIVIDUELLE GESTALTUNG


Die Verarbeitung von Holz ermöglicht eine vollkommene Freiheit bei der Gestaltung Ihres Fensters. Damit können wir Ihnen praktisch alle denkbaren Fensterformen und Profile von moderner Ästhetik bis hin zum historischen Nachbau anbieten.



#### NATÜRLICHER WÄRMESCHUTZ

Holz bietet eine hervorragende Wärmedämmung. Ohne zusätzliche isolierende Konstruktionen garantiert das Material in Verbindung mit hochwertiger Verglasung einen besonders niedrigen Wärmedurchgang (U-Wert).

Bei Einsatz einer Dreifach-Wärmeschutzverglasung unterbieten unsere Holzfenster sogar die Anforderungen der Energieeinsparverordnung (EnEV) und sind somit auch ideal für die Verwendung in Niedrigenergie- oder Passivhäusern, bei denen U-Werte von unter 1 W/m<sup>2</sup> K erreicht werden müssen.



Holzfenster mit Doppelfalz, Mitteldichtung und verdeckt liegenden Einhandbeschlägen Siegenia SI-Line, mit Grundsicherheit. Thermisch getrennte, eloxierte, Regenschutzschiene mit 26 mm Stockabdeckung außen. Gefertigt nach den Richtlinien für den Fensterbau. Farbton und Holzart nach Wahl. 3-fach Laminat.

## HOLZFENSTER IHRE ENTSCHIEDENDEN VORTEILE

### EFFEKTIVER LÄRMSCHUTZ

Unsere modernen Holzfensterkonstruktionen bieten in Verbindung mit speziellen Schallschutzgläsern einen hervorragenden Lärmschutz und erreichen Schalldämmwerte von mehr als 52 dB. Damit eignen sie sich sogar ohne weiteres für den Einsatz im Flughafenbereich.


### ÖKOLOGISCHE VORTEILE

Holz ist ein Rohstoff, der unerschöpflich nachwächst. Auch die Verarbeitung von Holz zum Baustoff schont unsere Umwelt.

So wird bei der Herstellung von Holzfenstern in etwa 6-mal weniger Energie aufgewendet als bei der Produktion von Kunststofffenstern (sogenannte virtuelle Energie).

### GARANTIERTE QUALITÄT

Durch die Kombination von hochwertigen Werkstoffen, durchdachten Konstruktionen und unsere hohe Qualität beim Fertigungsprozess können wir Ihnen bei entsprechender Pflege eine lange Lebensdauer garantieren. Noch heute sind Holzfenster von uns im Gebrauch, die vor mehr als **60 Jahren** eingebaut wurden.



## BESCHLAG- UND ÖFFNUNGSTECHNIK

Ein Fenster ist ein sorgfältig aufeinander abgestimmtes System aus Rahmenprofil, Beschlagtechnik und Glasscheibe. Fensterbeschläge ermöglichen zum einen unterschiedliche Öffnungsmechanismen mit hohem Bedienkomfort, zum anderen sorgen sie für genügend Anpressdruck, um Wärme-, Schallschutz und Einbruchshemmung zu gewährleisten.

### VERSCHIEDENSTE ÖFFNUNGSMECHANISMEN

#### Drehen und Kippen

- Standard-Öffnungsmechanismus mit vielseitiger Einsetzbarkeit

#### Kippen und Schieben


- Öffnungsweiten bis zu 4 m
- Kombination mit Drehkipp-Fenstern, festen Fenster-Elementen oder beliebig vielen Schiebeflügeln
- Lagerungen und Laufrollen aus hochwertigen Materialien, ausgestattet mit schützenden Reinigungsbürsten
- schwellenlose Ausführung möglich

#### Heben und Schieben

- Öffnungsweiten von über 6,50 m möglich
- Beschlagsystem mit praktischer Spaltlüftungsfunktion

#### Schwingen

- Schwingflügelbeschläge für Flügelbreiten bis 2,75 m und Flügelhöhen bis 2,20 m
- Komplettbeschlag aus einem ausgereiften Schwinglager mit verstellbarer Bremsrichtung und einem stabilen funktionssicheren Zentralverschluss



Unsere Tischlerei ist im niedersächsischen Nachweis über «Errichterunternehmen von mechanischen Sicherungseinrichtungen» als Unternehmen gelistet, welches die formalen, personellen und fachlichen Voraussetzungen für die Beratung und das Angebot von Sicherungstechnik erfüllt.

## MAßGESCHNEIDERTE SICHERHEIT

In puncto Sicherheit kommt dem Beschlag als Verbindungselement zwischen Flügel und Rahmen eine herausragende Bedeutung zu. Dass es sich auszahlt in eine einbruchshemmende Ausführung zu investieren, zeigt die Statistik: Parallel zum Wachstum des Marktes für Sicherheitstechnik wächst die Anzahl der gescheiterten Einbruchversuche.

Wir bieten Ihnen deshalb Beschläge für Ihre ganz persönlichen Sicherheitsansprüche. Bereits beim Standardbeschlag sorgen eine Eckumlenkung und ein Schließblech für erhöhten Schutz. Sämtliche Beschläge mit erhöhter Einbruchfestigkeit verfügen über einen versperrenden oder abschließbaren Handhebel, der das mutwillige Verschieben des Beschlages verhindert.

Beschläge der höheren Sicherheitsstufe sind außerdem mit Pilzkopfverriegelungen versehen, die die Anforderungen weiter erhöhen. Zusätzliche Pilzkopfverriegelungen in den Mittelbereichen leisten selbst bei Einsatz von schwerem Werkzeug wirkungsvoll Widerstand.

Im Falle eines Einbruchversuches allein durch Zerstörung der Glasscheibe, kann mittels Einbau eines Glasbruchmelders die Unversehrtheit der Scheiben überwacht werden.



Bei der Auswahl der Materialien und der farblichen Gestaltung bieten wir Ihnen beinahe unendliche Gestaltungsmöglichkeiten. Wir sind mit allen Materialien vertraut und übernehmen Fertigung, Montage, Aufarbeitung und Wartung aller Elemente.



## FARBEN

Moderne, umweltfreundliche, schadstoffarme Farben platzen nicht mehr ab und sind leicht zu verarbeiten. Sie sind zudem dampfdurchlässig und UV-beständig, um die Brillanz der Farbtöne zu gewährleisten.

## HÖLZER

Holz ist ein hochwertiger und nachhaltiger Werkstoff und stellt mit seinem individuellen Charakter ein prägendes Gestaltungsmittel dar.

## GRIFFE:


Für Form und Charakter jedes Fensters finden sich passende Griffe und Beschläge. Die richtige Kombination von Schließ- und Beschlagetechnik macht Ihr Fenster sicher und komfortabel.



Fichte



Eiche



Lärche



Kiefer



Dark Red Meranti



TSFG011



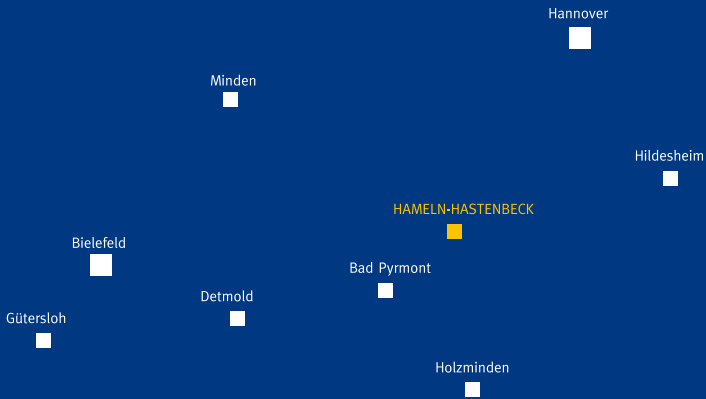
TSFG012



TSFG013



TSFG014



# TISHLEREI SCHMEDEKE

Tischlerei Schmedeke GmbH  
Hagenohsener Straße 10  
31789 Hameln-Hastenbeck

T +49 (0)51 51 / 126 94  
F +49 (0)51 51 / 148 79

info@tischlerei-schmedeke.de  
www.tischlerei-schmedeke.de

